



YANKEE CANDLES®



Famous for Fragrance™

...für Ihre Kerzen

Aufbewahrung:

Kerzen sind temperatur- und lichtempfindlich. Seien Sie deshalb vorsichtig, wenn Sie Kerzen über längere Zeit lagern wollen. Vermeiden Sie Sonnenbestrahlung und Hitze, es können Farb- und Formveränderungen entstehen.

Kerzen reinigen:

Sollte es passieren, dass der Rand des Glases schwarz wird, blasen Sie die Kerze aus, lassen die Kerze auskühlen und reinigen das Glas mit einem trockenen Papiertuch. Um eine solche Verunreinigung zu verhindern, ist es ratsam, den Docht immer auf etwa 0,7 cm zu kürzen.

Um das ausgehärtete Wachs aus Gläsern und Duftlampen zu entfernen, stellen Sie den Behälter oder die Duftlampe für ca. 30 Minuten in die Kühltruhe, bis sich das Wachs löst. Danach können Sie das Wachs problemlos von Hand entfernen.

Reinigen von ausgetretenem Wachs auf Tischen, Böden usw.:

Wir raten Ihnen in solchen Fällen, direkt mit Reinigungs- und Möbelfachleuten Kontakt aufzunehmen. Beugen Sie derartigen Unfällen vor, indem Sie unsere Informationen genau befolgen und brennende Kerzen nie aus den Augen lassen.

Brenndauer

Jars:

22 oz (623.7g), 110–150 Stunden

14,5 oz (411g), 65–90 Stunden

3,7 oz (104.9), 25–40 Stunden

Samplers®:

Bis zu 15 Stunden in einem geeigneten Behälter.

Scented Tea Lights:

4–6 Stunden

Wax Potpourri Tarts®:

Mehr als 8 Stunden Duft pro geschmolzenem Tart®.

3-Wick Parlor Candles:

30–35 Stunden

Taper Candles:

30,5 cm, 11 Stunden

20,3 cm, 7 Stunden

Ionic Pillar Candles:

7,1 cm x 7,6 cm, 35–45 Stunden

7,1 cm x 22,9 cm, 70–85 Stunden

Bemerkung:

Verschiedene Düfte, Farben oder Anwendungen können die Brennzeiten beeinflussen.

Für alle Duftkerzen gilt:

- Entfernen Sie die Verpackung, bevor Sie die Kerze anzünden.
- Stellen Sie die Kerze an einen geschützten, hitzebeständigen Ort, weg von Kindern und Haustieren. Benützen Sie ein dazugehöriges Glas oder eine Unterlage.
- Kürzen Sie den Docht auf ca. 0,7 cm ein, bevor Sie die Kerze anzünden.
- Wenn Rauch auftritt, blasen Sie die Kerze aus, kürzen den Docht, entfernen alle Dochtresten und zünden die Kerze darauf erneut an.
- Halten Sie die Kerze frei von Dochtresten, Streichhölzern oder anderem brennbarem Material. Vermeiden Sie starken Luftzug.

Informationen zu Yankee Candles®

Jars

- Behandeln Sie die Gläser mit Vorsicht. Benützen Sie die Kerze nicht, wenn das Glas beschädigt oder zerbrochen ist. Füllen Sie die Kerze nicht erneut mit Wachs.
- Erlauben Sie der Flamme nicht, den Glasrand zu erhitzen, denn dann könnte das Glas zu heiss werden. Um zu verhindern, dass das Wachs am Rand zurückbleibt. Lassen Sie die Kerze mindestens drei Stunden brennen. Dass ein wenig Wachs zurückbleibt, ist allerdings normal. Wieviel hängt von der Farbe und vom Duft der Kerze ab.
- Blasen Sie die Kerze vorsichtig aus, bevor Sie den Deckel anbringen.

Duftende Tea Lights

- Verwenden Sie die duftenden Tea Lights nicht für Duftlampen, sondern benutzen Sie Teelichter (nicht duftende Tea Lights) für diesen Zweck.
- Wenn Rauch entsteht oder Dochtresten zurückbleiben, löschen Sie die Flamme und entfernen Sie alle Rückstände.

Tapers

- Vermeiden Sie starke Luftzüge, Erschütterungen und zu grosse Hitze, damit die Kerze nicht tropft.
- Versichern Sie sich, dass die Kerze gut am Halter befestigt worden ist und gerade steht.
- Kürzen Sie den Docht auf etwa 0.7 cm ein, bevor Sie die Kerze wieder anzünden.

Samplers®

- Benützen Sie immer ein geeignetes Glas oder Gefäss.


Pillars

- Wenn das flüssige Wachs den Rand der Kerze erreicht hat, blasen Sie die Kerze aus und lassen das Wachs abkühlen. So können Sie der Bildung von Tropfen vorbeugen.

Wax Potpourri Tarts®

- Legen Sie einen Tart® in eine trockene Duftlampe. Fügen Sie kein Wasser bei. Zünden Sie ein Teelicht im unteren Teil der Duftlampe an. Sobald der Tart® geschmolzen ist, verbreitet er seinen unglaublichen Duft.
- Wenn Sie den Duft auswechseln wollen, warten Sie, bis der Wachs komplett ausgehärtet ist (Yankee Candle® schlägt vor, das Duflämpchen vorher in den Tiefkühlschrank zu stellen). Unser Vorschlag: Nehmen Sie Ihr Duflämpchen einen kurzen Moment in Betrieb, so löst sich der Tart® von alleine und Sie können ihn einfach abheben.
- Elektronische Duftlampen können das Wachs überhitzen. Benützen Sie Duftlampen, in welchen der Duft gut zirkulieren kann.





Mike Kittredge

Eine 30-jährige Erfolgsgeschichte.

1969 – noch in seinen Teenagerjahren – füllte Mike Kittredge einen Milchkarton mit Kerzenwachs, denn er brauchte ein passendes Geschenk für seine Mutter ...

Heute arbeiten hunderte Yankee Kerzenhersteller, um diese Tradition weiterzuführen und um die bestverkauften Kerzen der Welt herzustellen. Gegründet mit einem unglaublichen Engagement und einer Liebe zum Produkt sowie dem dazugehörigen Service, wuchs Yankee Candle® zum Marktführer in dieser Branche.

Nach 30 Jahren im Geschäft sind wir mit Fug und Recht Experten auf unserem Gebiet und ohne Zweifel berühmt für Düfte! Wir freuen uns, wenn Sie ebenfalls ein Mitglied unserer grossen Familie werden und unsere einzigartigen Yankee Candles® fest in Ihr Herz schliessen!

Fünf Gründe für Yankee Candles®

30 Jahre Erfahrung – Seit 1969 produziert die Firma Yankee Candle® Duftkerzen!

Qualität Made in Amerika

– Jede Yankee Candle®-Duftkerze wird eigenhändig von uns in Amerika (Massachusetts) hergestellt und nicht von undurchsichtigen Firmen irgendwo auf dieser Welt. Sie können deshalb getrost auf die konstant hohe Qualität dieser aussergewöhnlichen Duftkerzen zählen.

Wir sind berühmt für unsere Düfte

– denn die besten Zutaten sind uns gerade gut genug! Die exklusiven Duftöle unterliegen einer strikten Qualitätskontrolle. Wir haben den höchsten Gehalt an auserlesenen Duftölen in unseren Produkten, unsere Jars, Samplers®, Tarts® und Pillars sind vollständig mit Duft angereichert.

Die besten Zutaten – Wir benützen nur Zutaten von hoher Qualität: die besten Dochte, Glaswaren, hoch raffiniertes Paraffin-Wachs, speziell hergestellt für lange Brenndauer und eine optimale Duftverteilung.

Auswahl – Nirgendwo anders

finden Sie eine derart grosse Auswahl an Düften und Farben. Wir haben für jeden Geschmack etwas Passendes.

